



## **Informe del Mercado de Valores** **Informe Diario** **Del 1 de Febrero de 2011**

### **Mercados de Valores Internacionales**

#### PRINCIPALES INDICES BURSATILES EE.UU

INDICE	CIERRE DEL DIA		VARIACIONES	
	01/02/2011	31/01/2011	ABSOLUTA	RELATIVA
Dow Jones	12,040.16	11,892.00	148.00	1.30%
Nasdaq	2,751.19	2,700.00	51.00	1.90%
S&P	1,307.59	1,286.00	21.00	1.70%

NUEVA YORK (Reuters) - Los índices de acciones Dow Jones y S&P 500 cerraron el martes en su nivel más alto desde junio de 2008, y parecían encaminados a avanzar aún más por sólidas ganancias de empresas y un alza de la actividad de manufacturas.

Datos mostraron una mejorada actividad fabril y sólidos resultados de la compañía de encomiendas UPS Inc, a la que se considera un barómetro de la actividad económica, lo que reforzó la creciente impresión entre los inversores de que la recuperación se está afianzando.

El fortalecimiento de la confianza atrajo más compradores en un día de muchos negocios y en el que disminuyó la preocupación porque los disturbios en Egipto puedan expandirse a otros lugares disminuyó.

El volumen estuvo por encima del promedio diario anual del año pasado con 8,710 millones de acciones negociadas en el NYSE, Amex y Nasdaq, en medio de reportes de compras a gran escala de inversores industriales.

El Dow cerró por encima del importante nivel técnico de 12,000 puntos por primera vez desde junio de 2008.

Scott Marcouiller, estratega en jefe de mercado técnico en Wells Fargo Advisors, dijo que la mayor caída diaria del mercado en seis meses el viernes había atraído a los inversores.

"Había una oportunidad para que ese dinero que se había perdido la acción pudiese entrar", dijo.

El promedio industrial Dow Jones ganó 148 puntos, o un 1.30 por ciento, a 12,040.16 unidades. El índice Standard & Poor's 500 subió 21 puntos, o un 1.70 por ciento, a 1,307.59. El índice Nasdaq Composite sumó 51 puntos, o un 1.90 por ciento a 2,751.19..

Las acciones de Pfizer Inc subieron un 5.50 por ciento a 19.22 dólares, porque reportó ventas y ganancias que superaron los pronósticos. La farmacéutica anunció además un programa de recompra de títulos por hasta 5,000 millones de dólares.

Los papeles de United Parcel Service Inc (UPS) ganaron un 4.10 por ciento a 74.59 dólares, luego de que las ganancias de la mayor empresa transporte de paquetes superaron las previsiones y pronosticó ganancias récord en 2011.



*Superintendencia de Bancos y Otras Instituciones Financieras*  
*Intendencia de Valores*

COMPORTAMIENTO BURSATIL DE LOS SIGUIENTES BANCOS:

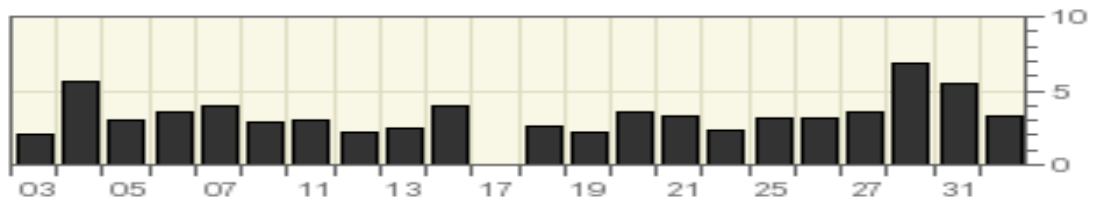
**BANK OF NOVA SCOTIA (The)**

Symbol	Last Trade 01/02/2011	Change	Volume
BNS	\$ 57.96	+1.35 (+2.38%)	326,644

Stock Price in Dollars



Volume (100,000s of shares)



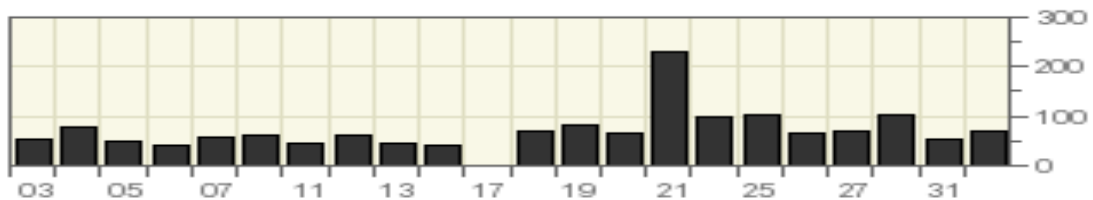
**GENERAL ELECTRIC COMPANY**

Symbol	Last Trade 01/02/2011	Change	Volume
GE	\$ 20.80	+0.66 (+3.28%)	67,875,172

Stock Price in Dollars



Volume (million of shares)



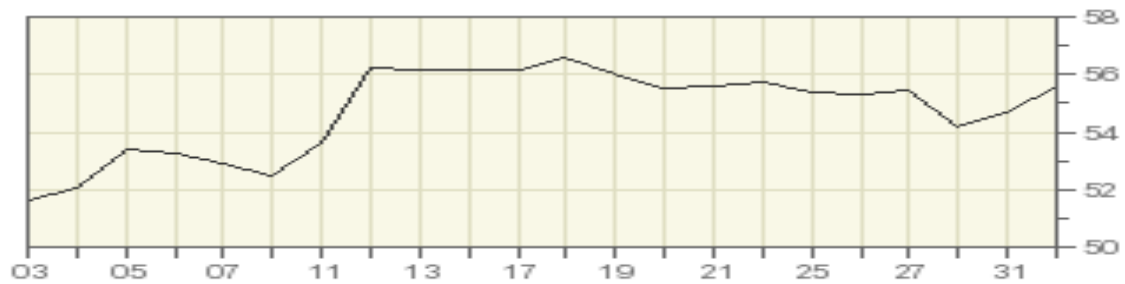


*Superintendencia de Bancos y Otras Instituciones Financieras*  
*Intendencia de Valores*

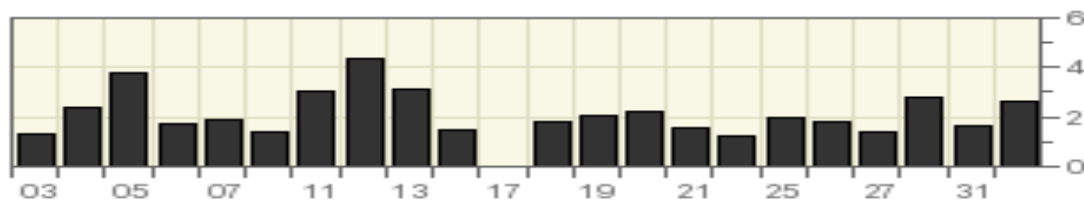
HSBC HOLDING PLC

Symbol	Last Trade	01/02/2011	Change	Volume
HBC	\$ 55.59		+0.95 (+1.74%)	2,669,750


Stock Price in Dollars



Volume (million of shares)



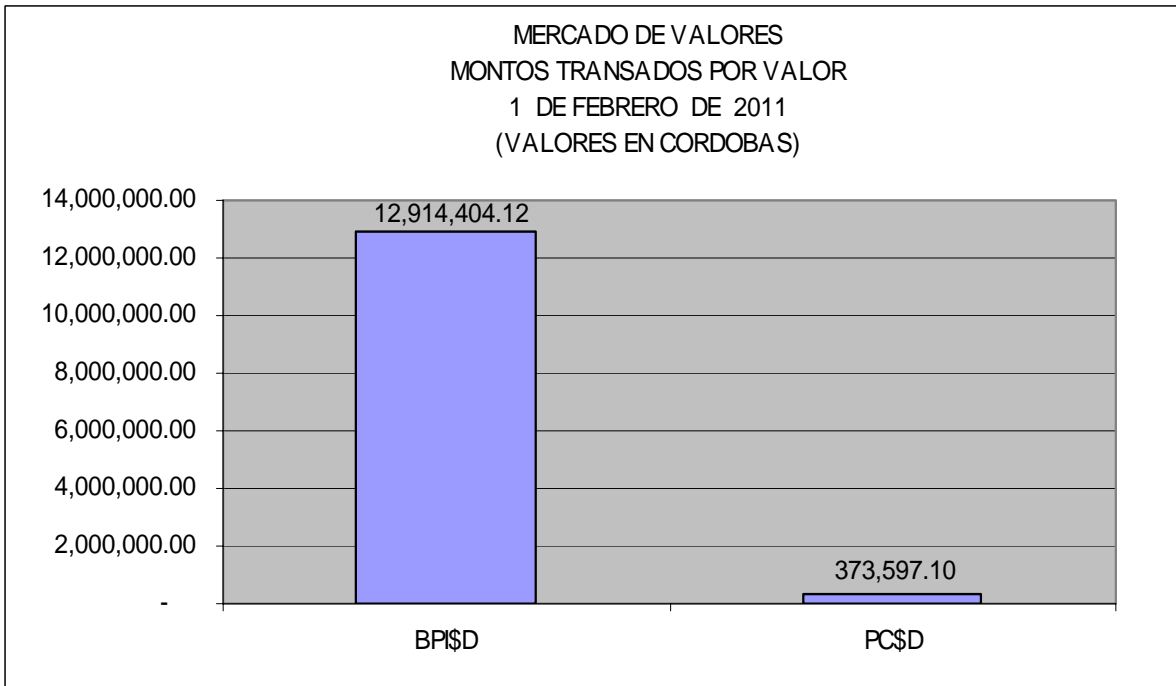
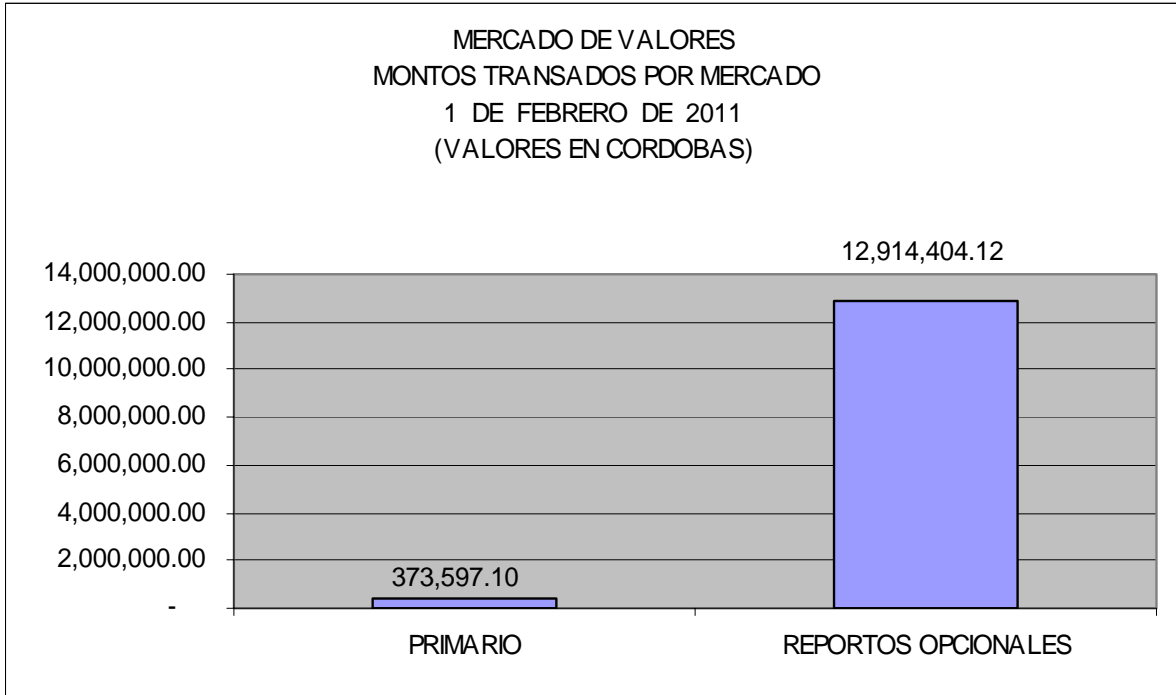
**MERCADO DE VALORES DE NICARAGUA**





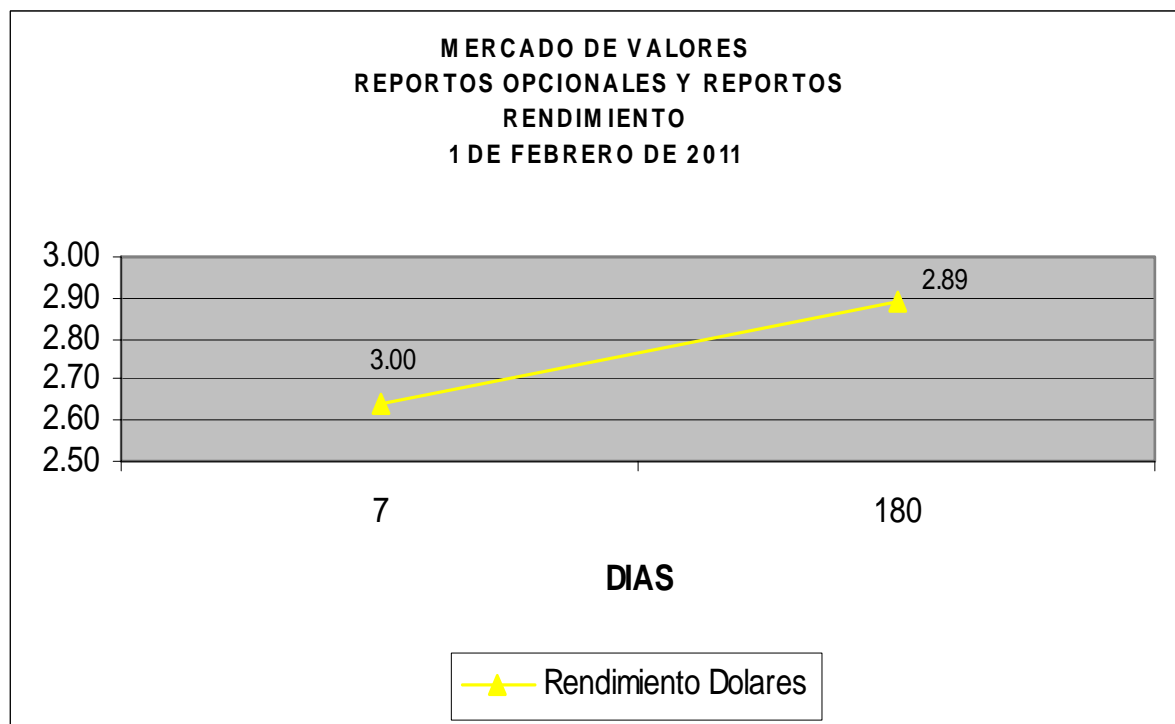
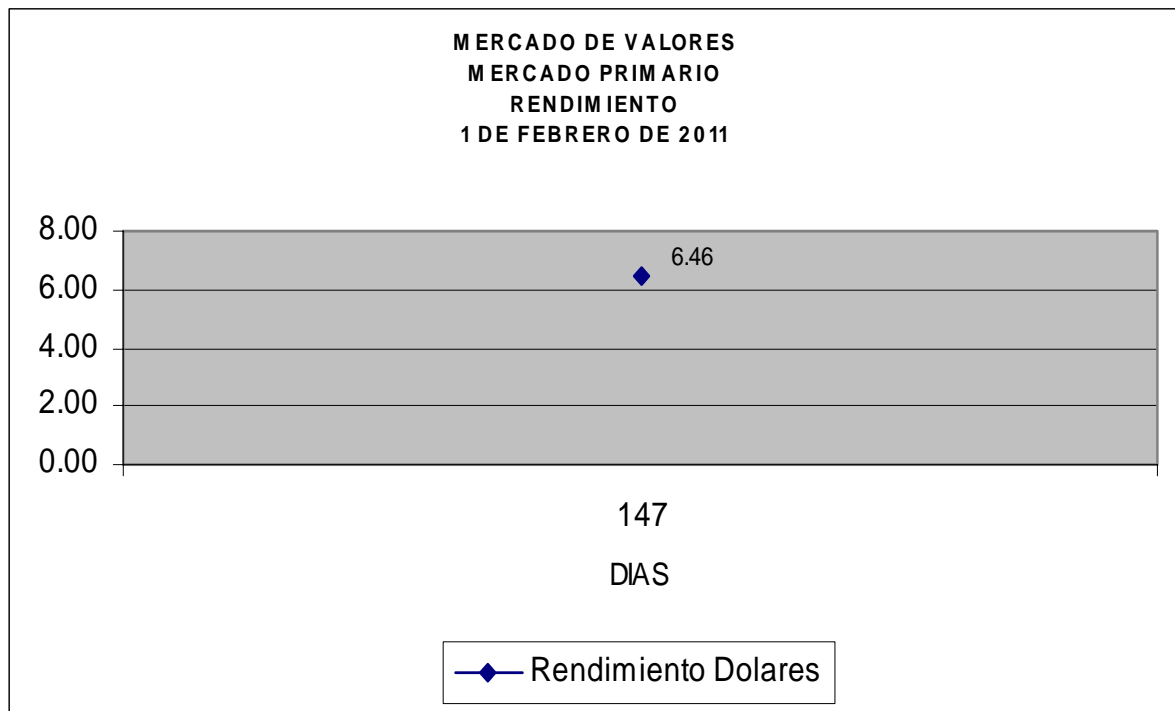
*Superintendencia de Bancos y Otras Instituciones Financieras*  
*Intendencia de Valores*

El primero de Febrero de 2011 en el mercado de valores se transaron C\$ 13,288,001.22 córdobas.





*Superintendencia de Bancos y Otras Instituciones Financieras*  
*Intendencia de Valores*



Fuente: Bolsa de Valores de Nicaragua.